

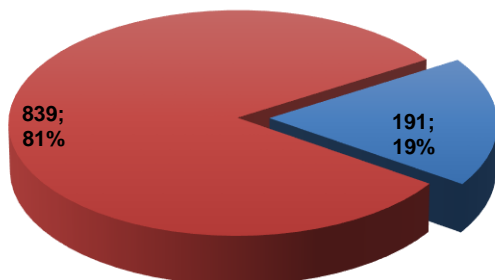
RAPORT DE ACTIVITATE

Proiect SUPERDASCĂL

„Atelier serios de joacă”

În perioada octombrie 2019 - februarie 2020, în urma colaborării dintre **Casa Corpului Didactic al Municipiului București** și **Asociația pentru Educație și Cultură Adlittera**, s-a desfășurat **Atelierul Serios de joacă** în cadrul proiectului **SuperDascăl**.

În urma acestei activități vă punem la dispoziție următoarele cifre legate de participarea cadrelor didactice la această acțiune.



- Cadre didactice care nu au participat
- Cadre didactice care au participat

Cadre didactice înscrise:	1030
dintre care au participat la atelier un număr de:	839
ceea ce reprezintă un procent de participare de:	81,46%
s-au desfășurat un număr total de ateliere de:	69

În tabelul următor găsiți locațiile în care s-au desfășurat atelierele, precum și numărul de cadre didactice care au participat la fiecare atelier în parte, de asemenea în ultima coloană către veți găsi linkul către galeria de poze corespunzătoare fiecărui atelier

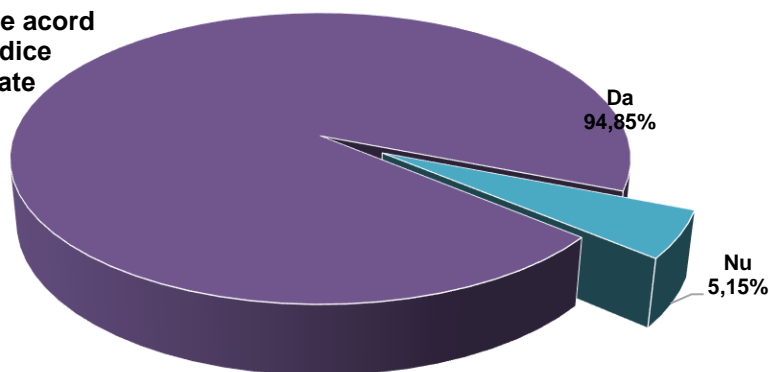
Numele instituții de învățământ unde s-a desfășurat atelierul	Data la care s-a desfășurat atelierul	Nr de ateliere susținute	Nr de cadre didactice înscrise	Nr de cadre didactice care au participat la atelier
Școala Gimnazială Nr. 108	16.11.2019	1	8	8
Școala Gimnazială Nr. 081	25.11.2019	1	22	21
Școala Gimnazială Nr. 279	2.12.2019 3.12.2019	3	34	32
Școala Gimnazială Nr. 086	4.12.2019	1	16	10
Școala Gimnazială Nr. 188	5.12.2019	1	17	17
Școala Profesională Specială pentru Deficienți de Auz „Sfânta Maria”	9.12.2019	1	12	12
Școala Gimnazială Nr. 181	10.12.2019	1	9	9
Școala Gimnazială Nr. 128	11.12.2019	1	17	14
Școala Gimnazială „General Eremia Grigorescu”	13.12.2019	1	16	12
Școala Gimnazială Nr. 103	13.12.2019	1	14	13
Școala Gimnazială Nr. 115	16.12.2019	1	14	13
Școala Gimnazială Nr. 113	18.12.2019 19.12.2019	2	25	22
Școala Gimnazială Genesis	18.12.2019	1	12	12
Școala Gimnazială Nr. 039	20.12.2019	1	20	16
Școala Gimnazială Nr. 054	13.01.2020 03.02.2020	2	26	22
Școala Gimnazială „Grigore Tocilescu”	13.01.2020	1	17	16
Școala Gimnazială Nr. 049	14.01.2020	2	26	26
Școala Gimnazială Nr. 062	14.01.2020	1	11	11
Școala Gimnazială Nr. 099	16.01.2020	2	25	22
Școala Gimnazială Specială Nr. 009	17.01.2020	2	32	26
Școala Gimnazială „Grigorie Ghica Voievod”	17.01.2020 23.01.2020	2	20	17
Școala Gimnazială Metropolitană ARC	20.01.2020	1	18	18
Școala Gimnazială Nr. 183	21.01.2020	1	16	16
Școala Gimnazială „Șerban Vodă”	21.01.2020	1	9	8

Numele instituții de învățământ unde s-a desfășurat atelierul	Data la care s-a desfășurat atelierul	Nr de ateliere susținute	Nr de cadre didactice înscrise	Nr de cadre didactice care au participat la atelier
Școala Gimnazială Nr. 020	22.01.2020	1	16	8
Școala Gimnazială Nr. 194	22.01.2020	1	16	16
Școala Gimnazială „I. G. Duca”	23.01.2020	1	19	8
Liceul Tehnologic „Sfântul Antim Ivireanul”	23.01.2020	1	11	10
Școala Gimnazială Nr. 195	27.01.2020 28.01.2020	4	64	47
Școala Gimnazială Specială Nr. 004	29.01.2020	1	22	19
Școala Gimnazială „Emil Racoviță”	30.01.2020	2	29	22
Școala Gimnazială Nr. 059	30.01.2020	1	13	11
Școala Gimnazială Nr. 080	31.01.2020	2	25	25
Școala Gimnazială „King George”	03.02.2020 07.02.2020	3	49	42
Școala Gimnazială Nr. 190	04.02.2020	2	31	27
Liceul Teoretic „Stefan Odobleja”	04.02.2020	1	16	16
Școala Gimnazială Nr. 079	02.02.2020	1	11	11
Școala Gimnazială Nr. 143	11.02.2020	1	18	16
Liceul Teoretic „Jean Monnet”	12.02.2020	1	13	10
Școala Gimnazială „Regina Maria”	13.02.2020	1	16	13
Școala Gimnazială Specială „Sfântul Nicolae”	13.02.2020	1	16	15
Școala Gimnazială „Luceafărul”	14.02.2020	2	29	28
sediul CCD grupa 1	15.02.2020	1	17	5
sediul CCD grupa 2	15.02.2020	1	20	13
Școala Gimnazială „Sfântul Andrei”	20.02.2020 21.02.2020	4	42	37
sediul CCD grupa 3	22.02.2020	1	11	11
Colegiul National „Iulia Hașdeu”	22.02.2020	1	18	14
Liceul Teoretic Școala Europeană București	22.02.2020	1	11	9
Școala Gimnazială Nr. 150	24.02.2020	1	18	15

În continuare găsiți câteva tabele cu date referitoare la cadrele didactice care au participat la acest atelier

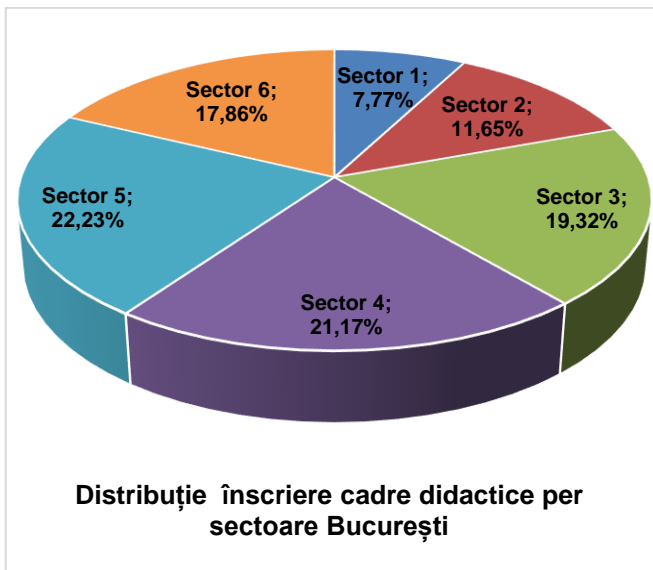
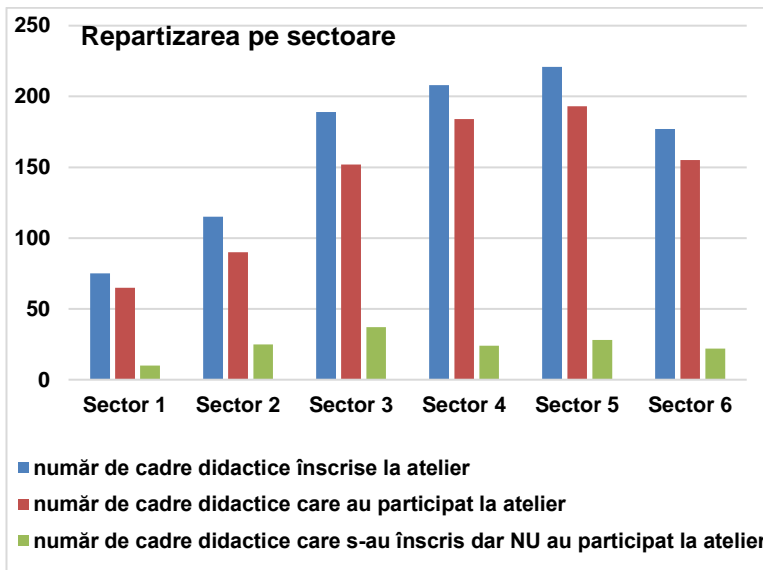
Cadrele didactice care sunt de acord să primească înștiințări periodice cu privire la acțiunile organizate de Asociația A.E.C.A			
	Nr de ateliere susținute	Nr de cadre didactice înscrise	Procent din total
Da	977	799	94,85%
Nu	53	40	5,15%

Cadrele didactice care sunt de acord să primească înștiințări periodice cu privire la acțiunile organizate de Asociația A.E.C.A



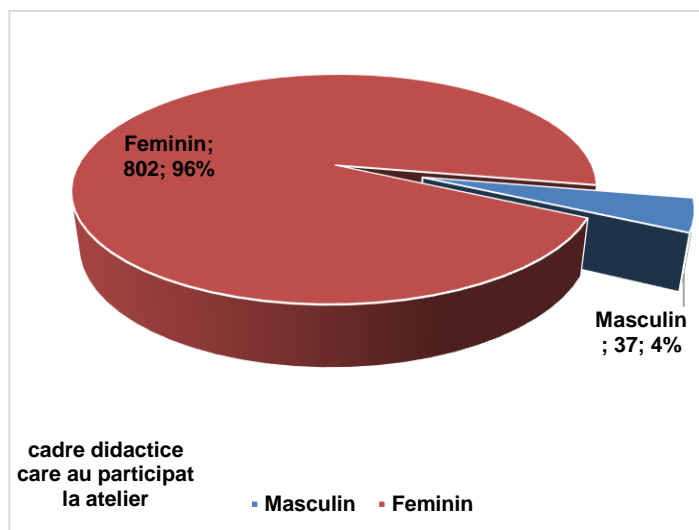
Cadrele didactice înscrise se grupează ca zonă de proveniență în modul următor

Localitate	Număr de cadre didactice înscrise	Din care au participat la ateliere	Procent participare oraș/comună	Procent din total
Sector 1	80	65	81,25%	7,77%
Sector 2	120	90	75,00%	11,65%
Sector 3	199	152	76,38%	19,32%
Sector 4	218	184	84,40%	21,17%
Sector 5	229	193	84,28%	22,23%
Sector 6	184	155	84,24%	17,86%



Cadrele didactice înscrise se grupează după gen în modul următor:

Gen	Număr de cadre didactice înscrise	Din care au participat la ateliere	Procent participare	Procent din total
Masculin	44	37	84,09%	4,27%
Feminin	986	802	81,34%	95,73%

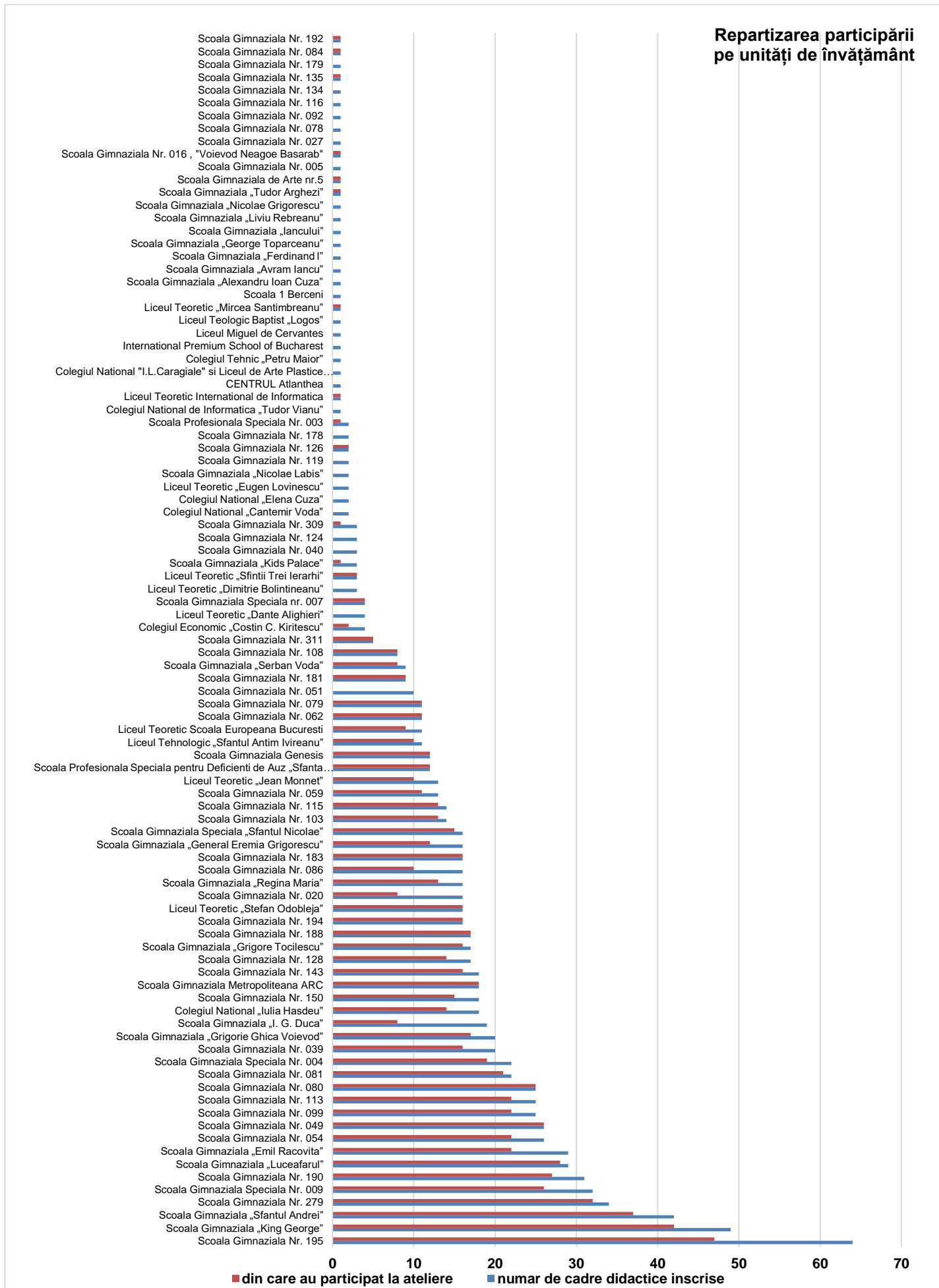


Număr de cadre didactice înscrise din fiecare unitate de învățământ

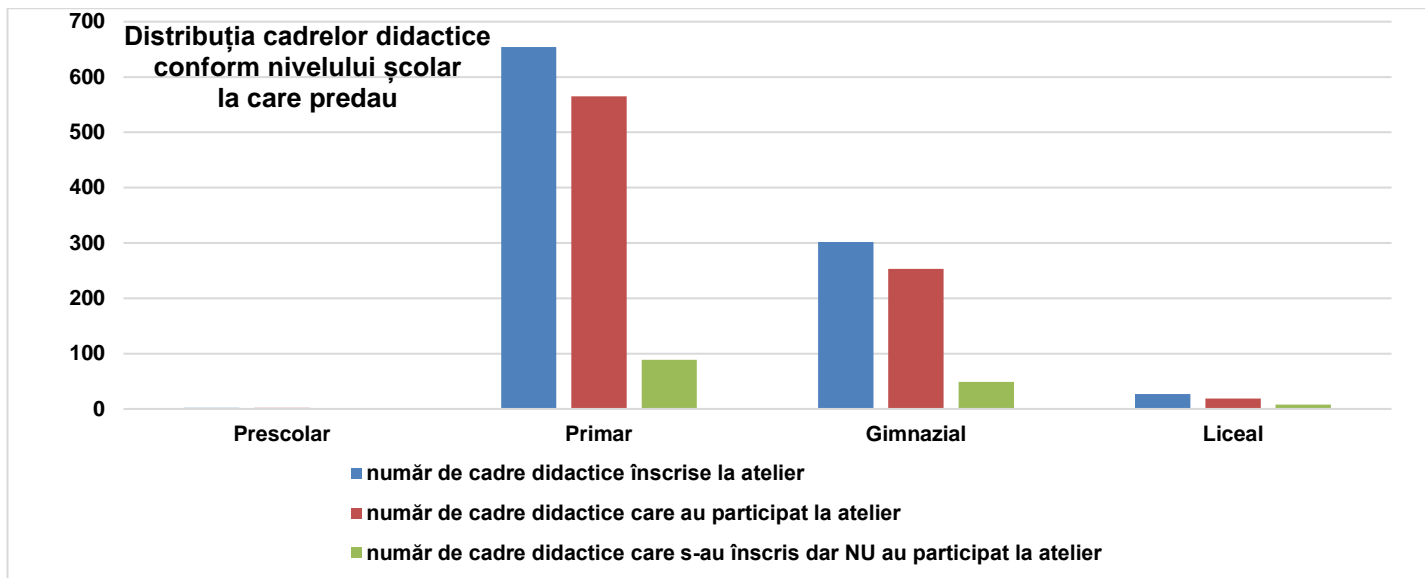
Numele unității de învățământ	Număr de cadre didactice înscrise	Din care au participat la ateliere	Procent participare per unitate
Școala Gimnazială Nr. 195	64	47	73,44%
Școala Gimnazială „King George”	49	42	85,71%
Școala Gimnazială „Sfântul Andrei”	42	37	88,10%
Școala Gimnazială Nr. 279	34	32	94,12%
Școala Gimnazială Specială Nr. 009	32	26	81,25%
Școala Gimnazială Nr. 190	31	27	87,10%
Școala Gimnazială „Luceafărul”	29	28	96,55%
Școala Gimnazială „Emil Racoviță”	29	22	75,86%
Școala Gimnazială Nr. 054	26	22	84,62%
Școala Gimnazială Nr. 049	26	26	100,00%
Școala Gimnazială Nr. 099	25	22	88,00%
Școala Gimnazială Nr. 113	25	22	88,00%
Școala Gimnazială Nr. 080	25	25	100,00%
Școala Gimnazială Nr. 081	22	21	95,45%
Școala Gimnazială Specială Nr. 004	22	19	86,36%
Școala Gimnazială Nr. 039	20	16	80,00%
Școala Gimnazială „Grigorie Ghica Voievod”	20	17	85,00%
Școala Gimnazială „I. G. Duca”	19	8	42,11%
Colegiul National „Iulia Hașdeu”	18	14	77,78%
Școala Gimnazială Nr. 150	18	15	83,33%
Școala Gimnazială Metropolitană ARC	18	18	100,00%
Școala Gimnazială Nr. 143	18	16	88,89%
Școala Gimnazială Nr. 128	17	14	82,35%
Școala Gimnazială „Grigore Tocilescu”	17	16	94,12%
Școala Gimnazială Nr. 188	17	17	100,00%
Școala Gimnazială Nr. 194	16	16	100,00%
Liceul Teoretic „Stefan Odobleja”	16	16	100,00%
Școala Gimnazială Nr. 020	16	8	50,00%
Școala Gimnazială „Regina Maria”	16	13	81,25%
Școala Gimnazială Nr. 086	16	10	62,50%
Școala Gimnazială Nr. 183	16	16	100,00%
Școala Gimnazială „General Eremia Grigorescu”	16	12	75,00%
Școala Gimnazială Specială „Sfântul Nicolae”	16	15	93,75%
Școala Gimnazială Nr. 103	14	13	92,86%
Școala Gimnazială Nr. 115	14	13	92,86%
Școala Gimnazială Nr. 059	13	11	84,62%
Liceul Teoretic „Jean Monnet”	13	10	76,92%
Școala Profesională Specială pentru Deficienți de Auz „Sfânta Maria”	12	12	100,00%
Școala Gimnazială Genesis	12	12	100,00%
Liceul Tehnologic „Sfântul Antim Ivireanul”	11	10	90,91%
Liceul Teoretic Școala Europeana București	11	9	81,82%
Școala Gimnazială Nr. 062	11	11	100,00%
Școala Gimnazială Nr. 079	11	11	100,00%
Școala Gimnazială Nr. 051	10	0	0,00%
Școala Gimnazială Nr. 181	9	9	100,00%
Școala Gimnazială „Șerban Vodă”	9	8	88,89%
Școala Gimnazială Nr. 108	8	8	100,00%
Școala Gimnazială Nr. 311	5	5	100,00%
Colegiul Economic „Costin C. Kirițescu”	4	2	50,00%
Liceul Teoretic „Dante Alighieri”	4	0	0,00%
Școala Gimnazială Specială nr. 007	4	4	100,00%
Liceul Teoretic „Dimitrie Bolintineanu”	3	0	0,00%
Liceul Teoretic „Sfinții Trei Ierarhi”	3	3	100,00%
Școala Gimnazială „Kids Palace”	3	1	33,33%
Școala Gimnazială Nr. 040	3	0	0,00%
Școala Gimnazială Nr. 124	3	0	0,00%
Școala Gimnazială Nr. 309	3	1	33,33%
Colegiul National „Cantemir Vodă”	2	0	0,00%

Numele unității de învățământ	Număr de cadre didactice înscrise	Din care au participat la ateliere	Procent participare per unitate
Colegiul National „Elena Cuza”	2	0	0,00%
Liceul Teoretic „Eugen Lovinescu”	2	0	0,00%
Școala Gimnazială „Nicolae Labiș”	2	0	0,00%
Școala Gimnazială Nr. 119	2	0	0,00%
Școala Gimnazială Nr. 126	2	2	100,00%
Școala Gimnazială Nr. 178	2	0	0,00%
Școala Profesională Specială Nr. 003	2	1	50,00%
Colegiul National de Informatica „Tudor Vianu”	1	0	0,00%
Liceul Teoretic International de Informatica	1	1	100,00%
CENTRUL Atlanthea	1	0	0,00%
Colegiul National "I.L. Caragiale" si Liceul de Arte Plastice "N. Tonitza"	1	0	0,00%
Colegiul Tehnic „Petru Maior”	1	0	0,00%
International Premium School of Bucharest	1	0	0,00%
Liceul Miguel de Cervantes	1	0	0,00%
Liceul Teologic Baptist „Logos”	1	0	0,00%
Liceul Teoretic „Mircea Sântimbreanu”	1	1	100,00%
Școala 1 Berceni	1	0	0,00%
Școala Gimnazială „Alexandru Ioan Cuza”	1	0	0,00%
Școala Gimnazială „Avram Iancu”	1	0	0,00%
Școala Gimnazială „Ferdinand I”	1	0	0,00%
Școala Gimnazială „George Topârceanu”	1	0	0,00%
Școala Gimnazială „Iancului”	1	0	0,00%
Școala Gimnazială „Liviu Rebreanu”	1	0	0,00%
Școala Gimnazială „Nicolae Grigorescu”	1	0	0,00%
Școala Gimnazială „Tudor Arghezi”	1	1	100,00%
Școala Gimnazială de Arte nr.5	1	1	100,00%
Școala Gimnazială Nr. 005	1	0	0,00%
Școala Gimnazială Nr. 016 , "Voievod Neagoe Basarab"	1	1	100,00%
Școala Gimnazială Nr. 027	1	0	0,00%
Școala Gimnazială Nr. 078	1	0	0,00%
Școala Gimnazială Nr. 092	1	0	0,00%
Școala Gimnazială Nr. 116	1	0	0,00%
Școala Gimnazială Nr. 134	1	0	0,00%
Școala Gimnazială Nr. 135	1	1	100,00%
Școala Gimnazială Nr. 179	1	0	0,00%
Școala Gimnazială Nr. 084	1	1	100,00%
Școala Gimnazială Nr. 192	1	1	100,00%

Repartizarea participării pe unități de învățământ



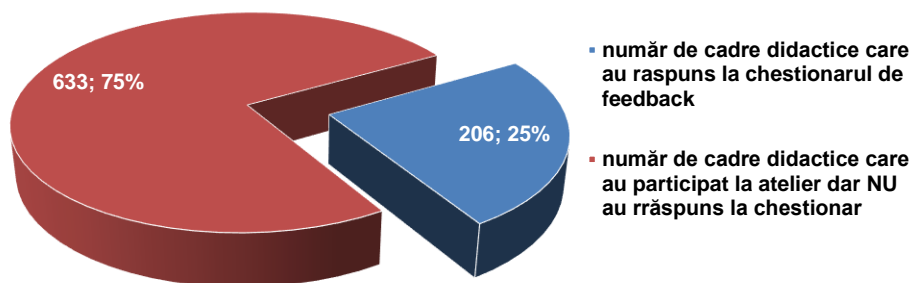
Cadrele didactice înscrise se grupează după nivelul la care predau în felul următor				
Nivel	Număr de cadre didactice înscrise	Din care au participat la ateliere	Procent participare	Procent din total
Preșcolar	2	2	100,00%	0,19%
Primar	654	565	86,39%	63,50%
Gimnazial	302	253	83,77%	29,32%
Liceal	27	19	70,37%	2,62%

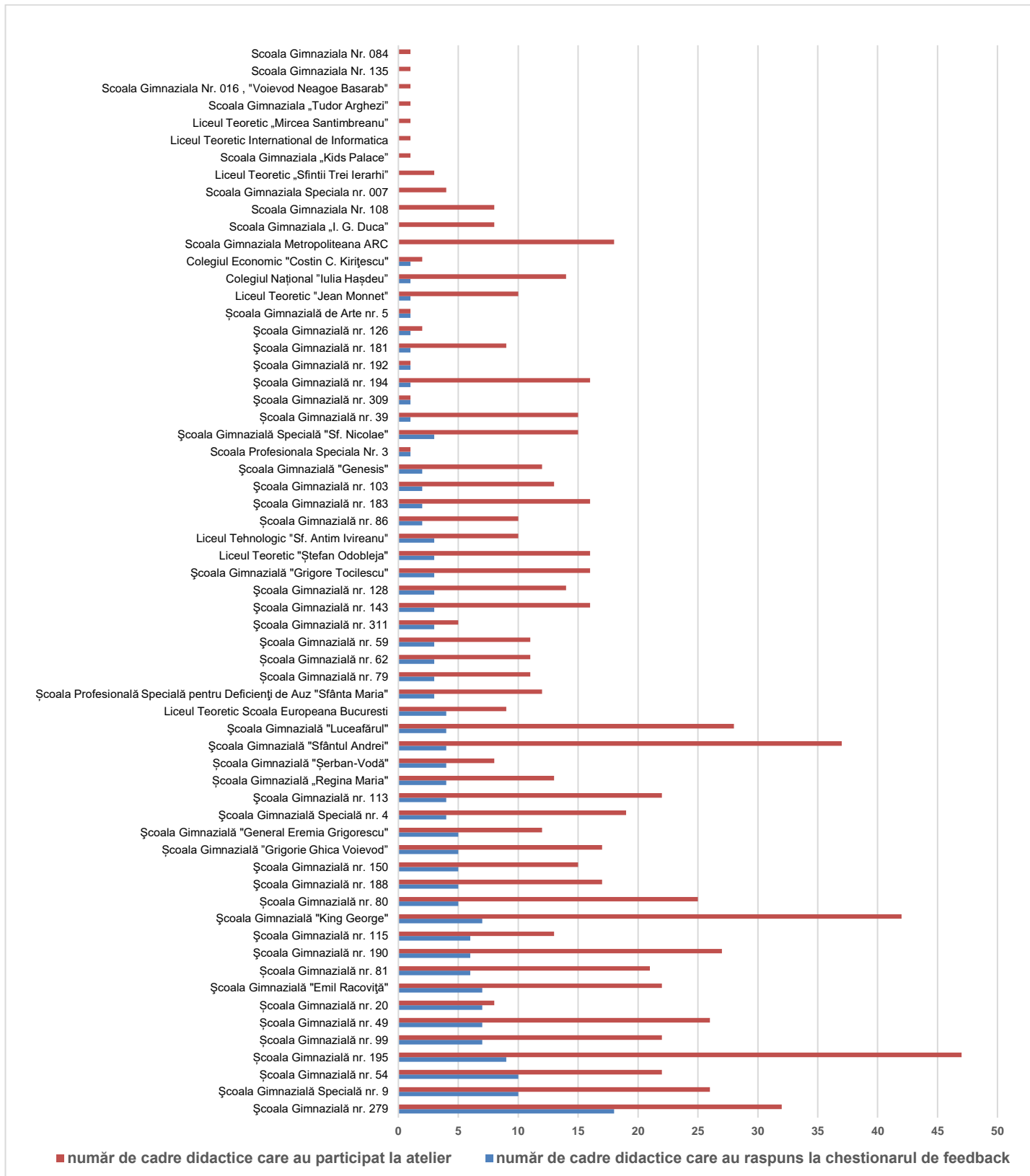


Statistici legate de număr de cadre didactice care au răspuns la chestionarul de feedback

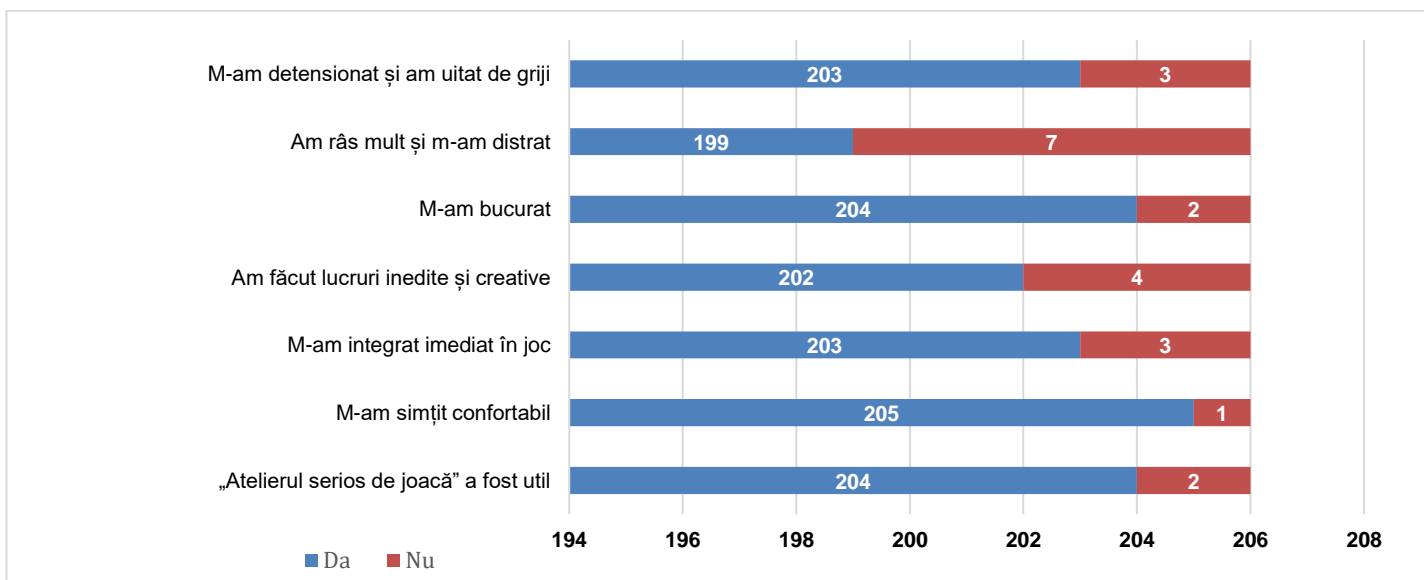
numele unității de învățământ	număr de cadre didactice care au răspuns la chestionarul de feedback	număr de cadre didactice care au participat la atelier	Procent răspuns chestionar de feedback per unitate de învățământ
Școala Gimnazială nr. 279	18	32	56,25%
Școala Gimnazială Specială nr. 9	10	26	38,46%
Școala Gimnazială nr. 54	10	22	45,45%
Școala Gimnazială nr. 195	9	47	19,15%
Școala Gimnazială nr. 99	7	22	31,82%
Școala Gimnazială nr. 49	7	26	26,92%
Școala Gimnazială nr. 20	7	8	87,50%
Școala Gimnazială "Emil Racoviță"	7	22	31,82%
Școala Gimnazială nr. 81	6	21	28,57%
Școala Gimnazială nr. 190	6	27	22,22%
Școala Gimnazială nr. 115	6	13	46,15%
Școala Gimnazială "King George"	7	42	16,67%
Școala Gimnazială nr. 80	5	25	20,00%
Școala Gimnazială nr. 188	5	17	29,41%
Școala Gimnazială nr. 150	5	15	33,33%
Școala Gimnazială "Grigorie Ghica Voievod"	5	17	29,41%
Școala Gimnazială "General Eremia Grigorescu"	5	12	41,67%
Școala Gimnazială Specială nr. 4	4	19	21,05%
Școala Gimnazială nr. 113	4	22	18,18%
Școala Gimnazială „Regina Maria"	4	13	30,77%
Școala Gimnazială "Șerban-Vodă"	4	8	50,00%
Școala Gimnazială "Sfântul Andrei"	4	37	10,81%
Școala Gimnazială "Luceafărul"	4	28	14,29%
Liceul Teoretic Școala Europeana Bucuresti	4	9	44,44%
Școala Profesională Specială pentru Deficienți de Auz "Sfânta Maria"	3	12	25,00%
Școala Gimnazială nr. 79	3	11	27,27%
Școala Gimnazială nr. 62	3	11	27,27%

numele unității de învățământ	număr de cadre didactice care au răspuns la chestionarul de feedback	număr de cadre didactice care au participat la atelier	Procent răspuns chestionar de feedback per unitate de învățământ
Școala Gimnazială nr. 59	3	11	27,27%
Școala Gimnazială nr. 311	3	5	60,00%
Școala Gimnazială nr. 143	3	16	18,75%
Școala Gimnazială nr. 128	3	14	21,43%
Școala Gimnazială "Grigore Tocilescu"	3	16	18,75%
Liceul Teoretic "Ștefan Odobleja"	3	16	18,75%
Liceul Tehnologic "Sf. Antim Ivireanu"	3	10	30,00%
Școala Gimnazială nr. 86	2	10	20,00%
Școala Gimnazială nr. 183	2	16	12,50%
Școala Gimnazială nr. 103	2	13	15,38%
Școala Gimnazială "Genesis"	2	12	16,67%
Scoala Profesionala Speciala Nr. 3	1	1	100,00%
Școala Gimnazială Specială "Sf. Nicolae"	3	15	20,00%
Școala Gimnazială nr. 39	1	15	6,67%
Școala Gimnazială nr. 309	1	1	100,00%
Școala Gimnazială nr. 194	1	16	6,25%
Școala Gimnazială nr. 192	1	1	100,00%
Școala Gimnazială nr. 181	1	9	11,11%
Școala Gimnazială nr. 126	1	2	50,00%
Școala Gimnazială de Arte nr. 5	1	1	100,00%
Liceul Teoretic "Jean Monnet"	1	10	10,00%
Colegiul Național "Iulia Hașdeu"	1	14	7,14%
Colegiul Economic "Costin C. Kirițescu"	1	2	50,00%
Scoala Gimnaziala Metropolitana ARC	0	18	0,00%
Scoala Gimnaziala „I. G. Duca”	0	8	0,00%
Scoala Gimnaziala Nr. 108	0	8	0,00%
Scoala Gimnaziala Speciala nr. 007	0	4	0,00%
Liceul Teoretic „Sfintii Trei Ierarhi”	0	3	0,00%
Scoala Gimnaziala „Kids Palace”	0	1	0,00%
Liceul Teoretic International de Informatica	0	1	0,00%
Liceul Teoretic „Mircea Santimbreanu”	0	1	0,00%
Scoala Gimnaziala „Tudor Arghezi”	0	1	0,00%
Scoala Gimnaziala Nr. 016 , "Voievod Neagoe Basarab"	0	1	0,00%
Scoala Gimnaziala Nr. 135	0	1	0,00%
Scoala Gimnaziala Nr. 084	0	1	0,00%
Total	206	839	24,55%





„Atelierul serios de joacă” a fost util			M-am bucurat		
	număr	procent din totalul celor care au completat chestionarul		număr	procent din totalul celor care au completat chestionarul
Da	204	99,03%	Da	204	99,03%
Nu	2	0,97%	Nu	2	0,97%
M-am simțit confortabil			Am râs mult și m-am distrat		
	număr	procent din totalul celor care au completat chestionarul		număr	procent din totalul celor care au completat chestionarul
Da	205	99,51%	Da	199	96,60%
Nu	1	0,49%	Nu	7	3,40%
M-am integrat imediat în joc			M-am detensionat și am uitat de griji		
	număr	procent din totalul celor care au completat chestionarul		număr	procent din totalul celor care au completat chestionarul
Da	203	98,54%	Da	203	98,54%
Nu	3	1,46%	Nu	3	1,46%
Am făcut lucruri inedite și creative					
	număr	procent din totalul celor care au completat chestionarul			
Da	202	98,06%			
Nu	4	1,94%			



Asociația pentru Educație și Cultură AdLittera AECA
 Director Programe educaționale
Petre Udrea

16/03/2020